


Flügelmontagestation FM 3002

46.52K012




Tischbreite:

2.500 oder 3.000 mm

Einsatzbereich:

Für die Beschlag- und Dichtungsmontage an Holz- und Kunststoff-Fensterflügeln




Wahlweise:


- Gitterregal mit Fachböden (46.52V007)
- Beschlagablängung
- Schrauber verfahrbar mit automatischer Schraubenzuführung
- Eckband-Bohreinheit
- Pneumatische Tisch-Schwenkeinrichtung
- Pneumatisch absenkbarer Flügelanschläge




Elektronische Glasleisten Meßeinrichtung




Verfahrbare Stulpfräse



Beschlag-Ablängstanze



Abtastanschläge rechts und links, pneumatisch absenkbare für die Beschlag-Längenermittlung



Verfahrbarer Vorschubschrauber mit autom. Schraubenzuführung



Verfahrbare Bohreinheit für z. B. Dreh-Kipp-Eckband